


INSTRUCTION MANUAL

使用說明 / 使用说明

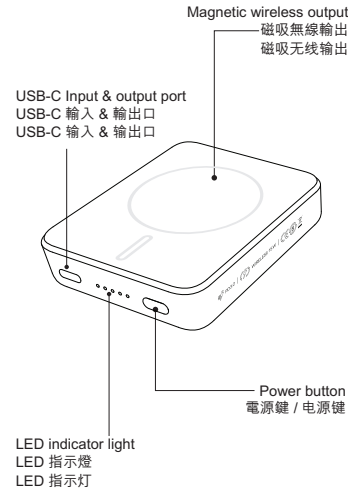
momax

Q.MAG MINIMAL

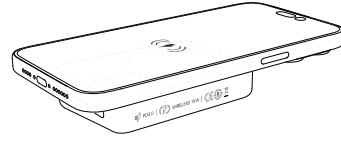
5000mAh Magnetic Wireless Battery Pack
5000mAh磁吸流動電源
5000mAh磁吸移動電源



IP122



=PD3.0



INSTRUCTION FOR USE

操作 / 操作

- There are 2 ways to charge your device(s), connect Q.Mag minimal to your device through
 - Wireless charging (applicable to Qi-enabled device only)
 - The USB-C PD port

Note: To charge small devices like Bluetooth earbuds, fitness tracker, AirPods Pro, etc., double click the Power button to turn ON small current mode. Remember to double click again to turn OFF this mode when charging is completed. Otherwise, the battery pack will automatically turn OFF in 2 hours.

- To recharge your Q.Mag minimal, connect the USB-C PD port to a power adapter. The LED will flicker in white progressively, indicating charging is in progress. All LEDs will be ON in white when charging is completed. Unplug Q.Mag minimal from the power supply.

- 有2種方式為您的設備充電，將 Q.Mag minimal 通過以下方式連接您的設備。

- 無線充電（僅適用於兼容Qi的設備）
- USB-C PD 插口

注意：要為藍牙耳機，智能手環，Airpods Pro等小型設備充電，請雙擊電源按鈕以打開小電流模式。記得在充電完成後再次雙擊以關閉此模式。否則，電池將在2小時後自動關閉。

- 要給Q.Mag minimal充電，請連接USB-C PD 插口到電源適配器。LED會逐步閃爍白色，表示充電進行中。當所有LED均亮白色，代表充電完成。請將Q.Mag minimal 斷開電源連接。

- 有2種方式為您的設備充電，將 Q.Mag minimal 通過以下方式連接您的設備。

- 無線充電（僅適用於兼容Qi的設備）
- USB-C PD 插口

注意：要為藍牙耳機，智能手環，Airpods Pro等小型設備充電，請雙擊電源按鈕以打開小電流模式。記得在充電完成後再次雙擊以關閉此模式。否則，電池將在2小時後自動關閉。

- 要給Q.Mag minimal充電，請連接USB-C PD 插口到電源適配器。LED會逐步閃爍白色，表示充電進行中。當所有LED均亮白色，代表充電完成。請將Q.Mag minimal 斷開電源連接。

Indicator 顯示燈 / 显示灯	Status 狀態 / 状态
1 LED ON in red color 1個燈亮紅色 1个灯亮红色	Wireless Charging Mode is ON 無線充電中/ 无线充电中
1 LED ON in green color 1個燈亮綠色 1个灯亮绿色	Fast Charging Mode is ON 快速充電進行中/快速充電進行中
4 LED ON 4個燈亮 / 4个灯亮	Battery Level 電量 / 电量 >75%
3 LED ON 3個燈亮 / 3个灯亮	Battery Level 電量 / 电量 >50%
2 LED ON 2個燈亮 / 2个灯亮	Battery Level 電量 / 电量 >25%
1 LED ON 1個燈亮 / 1个灯亮	Battery Level 電量 / 电量 >10%
1 LED Flashing 1個燈閃亮 / 1个灯闪亮	Battery Level 電量 / 电量 <10%

Indicator 顯示燈 / 显示灯	Status 狀態 / 状态
LED blink progressively LED 逐步閃爍 LED 逐步闪烁	Small current mode is ON 小電流模式啟動 小电流模式启动
1 LED flickers in red 1 LED 閃爍紅色 1 LED 閃爍红色	Foreign object is detected (Please remove the foreign object) 異物偵測(請移除異物) 异物侦测(请移除异物)

SPECIFICATION

產品規格 / 产品规格

MODEL: IP122
Capacity : 5000mAh (18.5Wh)
Rated Capacity : 2800mAh
USB-C Input : 5V=2.4A, 9V=2A
USB-C PD Output : 5V=2.4A, 9V=2.22A, 12V=1.5A
Wireless Output : 5W, 7.5W, 10W, 15W
Dual-port Output : 5V=3A
Material : PC+ABS
Size : 82.5 x 16 x 64.5mm
Weight : 127g ± 10g

CONTAINS:

- Q.Mag Minimal 5000mAh Magnetic Wireless Battery Pack
- USB-C to USB-C cable (18CM)
- Instruction Manual and Warranty Card



www.momax.net

型號: IP122

容量 : 5000mAh (18.5Wh)
額定容量 : 2800mAh
輸入(USB-C) : 5V=2.4A, 9V=2A
輸出(USB-C PD) : 5V=2.4A, 9V=2.22A, 12V=1.5A
無線輸出 : 5W, 7.5W, 10W, 15W
雙輸出 : 5V=3A
材質 : PC + ABS
尺寸 : 82.5 x 16 x 64.5mm
重量 : 127g ± 10g

包裝內容:

- Q.Mag Minimal 5000mAh 磁吸流動電源
- USB-C 至 USB-C 連接線 (18CM)
- 說明書及保用證

型号: IP122

容量 : 5000mAh (18.5Wh)
額定容量 : 2800mAh
輸入(USB-C) : 5V=2.4A, 9V=2A
輸出(USB-C PD) : 5V=2.4A, 9V=2.22A, 12V=1.5A
無線輸出 : 5W, 7.5W, 10W, 15W
雙輸出 : 5V=3A
材質 : PC + ABS
尺寸 : 82.5 x 16 x 64.5mm
重量 : 127g ± 10g

包裝內容:

- Q.Mag Minimal 5000mAh 磁吸移動電源
- USB-C 至 USB-C 連接線 (18CM)
- 說明書及保用證

WARNING

- Do not dismantle or modify the product;
- Do not store the product in wet conditions;
- Do not keep or use the product near heat sources;
- Do not let water or any other liquid flows into the inside part of the product's interface. This would cause damages to the product;
- Stop charging or using the product in case of battery expansion.
- Make sure to remove metallic, magnetic protective case or chip cards like bank cards ,etc from your device when charging.
- While charging, the charger may heat up. This is normal and should not affect charger's performance. If the charger feels hot to the touch during this charging process, remove the device from the charger and allow it to cool down before restarting the charging process;
- Avoid using bent or damaged USB cable.

DISPOSAL OF ELECTRONIC PRODUCTS

- Do not place the product as household waste;
- Please dispose of discarded electronic products properly according to local regulations.
- MOMAX encourages you to participate in electronics recycling program.

WARRANTY CONDITIONS

- For any defect, in the judgment of our technician, caused under normal use, we are responsible for repairing free of charges 12 months commencing from the date of purchase at the discretion of our

- company;
- A valid warranty card and original purchase invoice must be presented upon request of warranty service;
- This warranty card shall not apply to the product if:
 - it has explicitly modified or repaired in any way by persons other than technicians of this company, or;
 - it has been damaged through misuse, malicious acts, negligence, inflow of any liquid, or;
 - losses or damages are caused by force majeure or natural disasters.
- No alteration to this warranty card will be allowed;
- The warranty terms and conditions are subject to change without prior notice;
- Please retain your proof of purchase for warranty service;
- Please consult the dealer about the product compatibility with your cell phone/ PDA before purchase. Product specifications are subject to change without prior notice;
- Please visit www.momax.net for latest product information.

警告

- 請勿自行拆開或改裝本產品；
- 請勿將本產品存放在潮濕環境中；
- 請勿將產品靠近熱源或於熱源附近充電；
- 請勿將水或其它液體流入本產品介面內部，導致本產品損壞；
- 如果本產品電池膨脹，請停止充電或使用。
- 充電時，請務必從你的設備上取下金屬、磁性保護外殼或卡（如銀行卡等）。
- 充電時，有可能產生熱力，此乃正常現象，並不會影響產品表現。但如果感到手機或產品過熱，請斷開電源供應，待冷卻後，再嘗試充電；
- 避免使用彎曲或損壞的USB線材。

如何處理廢棄電子產品

- 請勿將電子產品當成家庭廢棄物丟棄；
- 請依當地的法規規定處理廢棄的電子產品；
- MOMAX鼓勵您積極參與電子產品回收計劃。

保養條款

- 由購買日期起12個月內，如產品有損壞或故障，經本公司技術人員證實為在正常使用之情況下發生，本公司將提供免費維修服務；
- 維修時必須出示本保用證及購買商號之發票正本，如果用戶不能提供，本公司有權不提供維修服務。用戶可能需要支付相關維修費用；
- 保用期內，出現以下條款產品保用證自動失效；
 - 非本公司人員蓄意拆解或維修產品之任何部分；
 - 錯誤的操作如：非法接駁電源，以及水、污穢物滲入產品內導致產品損壞；
 - 不可抗拒意外事件或天然災害導致產品損壞；
- 此保用證如經塗改，保用證自動失效；

- 本公司有權增刪任何維修及保用條款而不作通知；
- 如因錯誤使用本公司產品而導致手提電話或其他電子產品有任何損壞，本公司不會承擔任何責任；
- 有關 MOMAX 原裝產品和您的手機或電子產品的相容性，請在購買時向經銷商確認。此產品規格隨時可能變更，恕不另行通知；
- 請瀏覽 www.momax.net 瞭解最新產品資訊。

警告

- 請勿自行拆開或改裝本產品；
- 請勿將本產品存放在潮濕環境中；
- 請勿將產品靠近熱源或於熱源附近充電；
- 請勿將水或其它液體流入本產品介面內部，導致本產品損壞；
- 如果本產品電池膨脹，請停止充電或使用。
- 充電時，請務必從你的設備上取下金屬、磁性保護外殼或卡（如銀行卡等）。
- 充電時，有可能產生熱力，此乃正常現象，並不會影響產品表現。但如果感到手機或產品過熱，請斷開電源供應，待冷卻後，再嘗試充電；
- 避免使用彎曲或損壞的USB線材。

如何處理廢棄電子產品

- 請勿將電子產品當成家庭廢棄物丟棄；
- 請依當地的法規規定處理廢棄的電子產品；
- MOMAX鼓勵您積極參與電子產品回收計劃。

保養條款

- 由購買日期起12個月內，如產品有損壞或故障，經本公司技術人員證實為在正常使用之情況下發生，本公司將提供免費維修服務；
- 維修時必須出示本保用證及購買商號之發票正本，如果用戶不能提供，本公司有權不提供維修服務。用戶可能需要支付相關維修費用；
- 保用期內，出現以下條款產品保用證自動失效；
 - 非本公司人員蓄意拆解或維修產品之任何部分；
 - 錯誤的操作如：非法接駁電源，以及水、污穢物滲入產品內導致產品損壞；
 - 不可抗拒意外事件或天然災害導致產品損壞；
- 此保用證如經塗改，保用證自動失效；

- 本公司有權增刪任何維修及保用條款而不作通知；
- 如因錯誤使用本公司產品而導致手提電話或其他電子產品有任何損壞，本公司不會承擔任何責任；
- 有關 MOMAX 原裝產品和您的手機或電子產品的相容性，請在購買時向經銷商確認。此產品規格隨時可能變更，恕不另行通知；
- 請瀏覽 www.momax.net 瞭解最新產品資訊。

momax

WARRANTY/保用證/保用证

Model/型號/型号:

Date of Purchase/購買日期/购买日期:

Remarks/備註/备注:

Customer Service/客戶服務中心/客户服务中心
 Hong Kong and Macau:
 Unit A, 4/F., Cheung Lung Ind. Bldg., 10 Cheung Yee Street,
 Lai Chi Kok, Kowloon, Hong Kong
 Hotline: 852-2402 3186 E-Mail: info@momax.net

香港及澳門:
 香港九龍荔枝角長義街10號昌隆大廈4樓A室
 服務熱線: 852-2402 3186 電郵: info@momax.net

中國內地:
 摩米士科技(深圳)有限公司
 广东省深圳市深南大道7006号万科富春东方大厦7楼
 郵編: 518000 全國服務熱線: 86-400-886-0010
 電郵: info@momax.net.cn

Copyright© 2023 MOMAX Technology Ltd. All rights reserved.
 MOMAX is registered trademark of MOMAX Technology Ltd.
 All other trademarks are the property of their respective owners.
 版權所有 ©2023 MOMAX Technology Ltd. 保留所有權利。
 MOMAX是 MOMAX Technology Ltd 的註冊商標。
 所有其他商標均為其各自擁有者的財產。
 版權所有 ©2023 MOMAX Technology Ltd. 保留所有權利。
 MOMAX是 MOMAX Technology Ltd 的註冊商標。所有其他商標均為其各自擁有者的財產。

部件名称	有害物質或元素					
	鉛 (Pb)	汞 (Hg)	鎘 (Cd)	六價鉻 (Cr ^{VI})	多環芳烴 (PBB)	多環二噁英 (PBDE)
主機	X	O	O	O	O	O
配件	X	O	O	O	O	O

O: 表示該有害物質存在該部件所有; X: 表示該有害物質含量在該部件
 原料和組裝量在 GB/T 26572 規 定某一物質限制中的含量超過 GB/T
 標準的限量要求以下 26572 標準規定的限量要求

注: 本產品標有“X”的原因係: 現阶段没有可供选择的替代技术或部件

